

 COMUNE DI SINNAI	SERVIZIO		Settore Economico – Sociale, Pubblica Istruzione, Cultura, Biblioteca e Politiche Sociali	DETERMINAZIONE
	Servizio Tecnico Sociale			N° 763 del 29/12/2015
	Servizio Amministrativo Sociale, Pubblica Istruzione, Cultura			
	Servizio Biblioteca			
OGGETTO:	PROGRAMMA REGIONALE PER LA REALIZZAZIONE DI INTERVENTI DI CONTRASTO ALLE POVERTA' PERSISTENTI E TRANSITORIE ANNUALITA' 2014. AVVIO PROCEDURE.			

IL RESPONSABILE DEL SETTORE

RICHIAMATA la deliberazione della G.R. n° 28/7 relativa all'approvazione del Programma di realizzazione di interventi di contrasto alle povertà persistenti e transitorie del 17 luglio 2014 che ha definito le modalità operative, le tipologie d'intervento, l'entità del sostegno economico, i criteri di ripartizione delle risorse sul territorio e i limiti di reddito determinati con l'applicazione dell'Indicatore della Situazione Economica Equivalente (ISEE);

RICHIAMATA la deliberazione della G.C. n° 147 del 03 novembre 2015 esecutiva nelle forme di legge, con la quale sono stati approvati gli indirizzi e le linee guida del suddetto programma ed è stata autorizzata l'avvio della spesa esclusivamente per la parte coperta dal finanziamento regionale rinviando all'anno 2016 l'applicazione dell'avanzo vincolato derivante dai risparmi IRAP;

CONSIDERATO CHE la stessa deliberazione ha individuato il Settore Economico Sociale, Pubblica Istruzione, Cultura e Biblioteca competente alla gestione del procedimento;

RITENUTO CHE in funzione dei bisogni presenti sul territorio si ritiene urgente dover procedere alla ripartizione del contributo assegnato pari a € 97.536,82, salvo modificarla in funzione dell'emergere di situazioni differenti, nel seguente modo:

- 20% (€ 19.507,36) per linea di intervento 1) - Concessione di Contributi economici, con riferimento alle situazioni di assenza parziale e/o totale di capacità lavorativa del richiedente e/o componenti del nucleo familiare per gravi e comprovate motivazioni.
Importo massimo concedibile: € 250,00 - Durata massima dell'intervento: 12 mesi;
- 30% (€29.261,04) per la linea di intervento 2) - Concessione di Contributi economici finalizzati all'abbattimento dei costi e dei servizi essenziali per le famiglie quali: energia elettrica, gas, acqua, rifiuti solidi urbani, ecc., rivolti prevalentemente a singoli e famiglie che versano in condizione di povertà economica transitoria, ossia persone e nuclei familiari che vivono condizioni brevi di assenza di reddito.
Importo massimo concedibile: € 250,00 mensili e non superiore ai € 2.000,00 annui;
- 50% (€48.768,41) per la linea di intervento 3) – Concessione di Contributi economici per lo svolgimento di attività del servizio civico comunale e/o inserimenti lavorativi, con riferimento alle situazioni di capacità lavorativa del richiedente e/o componenti del nucleo familiare, rilevata attraverso la valutazione del Servizio Sociale professionale.
Importo massimo concedibile: € 600,00 mensili - Durata massima dell'intervento: non superiore ai 6 mesi.

DATO ATTO CHE per gli inserimenti lavorativi valgono le indicazioni già fornite con le deliberazioni della G.C. per le annualità precedenti.

VALUTATO CHE è necessario procedere a riassumere l'attuazione del progetto secondo il seguente quadro economico di spesa:

INTERVENTI	TOTALE
Linea di intervento 1) - Contributi economici, con riferimento alle situazioni di assenza parziale e/o totale di capacità lavorativa del richiedente e/o componenti del nucleo familiare per gravi e comprovate motivazioni	CONTRIBUTO REGIONALE € 19.507,36
Linea di intervento 2) – Contributi economici finalizzati all' abbattimento dei costi e dei servizi essenziali per le famiglie, rivolti prevalentemente a singoli e famiglie che versano in condizione di povertà economica transitoria, ossia persone e nuclei familiari che vivono condizioni brevi di assenza di reddito	CONTRIBUTO REGIONALE € 29.261,04
Linea di intervento 3) - Contributi economici per lo svolgimento di attività del servizio civico comunale e/o inserimenti lavorativi, con riferimento alle situazioni di capacità lavorativa del richiedente e/o componenti del nucleo familiare, rilevata attraverso la valutazione del Servizio Sociale professionale	CONTRIBUTO REGIONALE € 48.768,41
TOTALE GENERALE	€ 97.536,82

VISTA la determinazione del Responsabile del Servizio Regionale della Direzione delle Politiche Sociali n. 13017/457 del 28/08/2014 con la quale la R.A.S. ha proceduto ad impegnare a favore del Comune di Sinnai la somma di € 97.536,82 a favore del Comune di Sinnai;

RITENUTO di dover procedere all'approvazione della modulistica da somministrare alla cittadinanza;

D E T E R M I N A

1) Di avviare le procedure amministrative relative al Programma Regionale per la realizzazione di azioni di Contrasto alle povertà Annualità 2014 di cui alla deliberazione della G.R. n° 28/7 del 17.07.2014 secondo gli indirizzi approvati dalla G.C. con deliberazione n° 147 del 03.11.2015 rimandando a successiva determinazione da adottarsi nell'anno 2016 la ridestinazione alle medesime finalità delle risorse pari a € 150.000,00 derivanti dai risparmi IRAP dell'anno 2014 per i quali occorre procedere all'applicazione di avanzo vincolato di amministrazione;

2) Di approvare il seguente quadro economico relativo alle modalità di destinazione della spesa:

Interventi	Totale
Linea di intervento 1)	€ 19.507,36
Linea di intervento 2)	€ 29.261,04
Linea di intervento 3)	€ 48.768,41
TOTALE GENERALE	€ 97.536,82

3) Di dare atto che alle forme di inserimento lavorativo previste dalla deliberazione della G.C. n° 90 del 16/06/2010 si aggiunge quella relativa ad inserimenti lavorativi presso le famiglie in cui è presente uno o più soggetti in grave situazione di disabilità ai sensi dell'art. 3 comma 3 della L. 104/92 o comunque anziani non autosufficienti, che siano disponibili a stipulare un contratto di lavoro domestico con un soggetto in condizioni di povertà;

4) Di approvare la bozza di bando e la relativa modulistica all'accesso ai suddetti interventi;

5) Di dare atto che relativamente alle spese di assicurazione INAIL quantificabili presuntivamente in € 1.500,00 si fa fronte con le risorse stanziare sul Cap. 241010 Cod. Bil. 1.01.06.01 del Bilancio di Previsione Pluriennale 2015/2017 Annualità 2016 Imp. 119 ;

- 6) Di accertare il Contributo Regionale di € 97.536,82 (Determinazione RAS N. 13017/457 del 28/08/2014) verrà iscritto in entrata sull'intervento contabile 2030340 - Cap. 253000 Acc. 336 del Bilancio di Previsione 2015 con esigibilità 2016;
- 7) Di procedere alle prenotazione dell'impegno di € 97.536,82 – sul Cap. 1439000 Imp. 1181 Intervento 1.10.04.05 del bilancio di previsione 2015 – con esigibilità 2016;



Il Responsabile del Settore

(Dott. Raffaele Cossu)

SETTORE ECONOMICO SOCIALE, PUBBLICA ISTRUZIONE, CULTURA, BIBLIOTECA E POLITICHE DEL LAVORO

Si esprime parere favorevole di regolarità contabile e si attesta la copertura finanziaria della spesa nel seguente modo:

- PREMIO INAIL € 1.500,00 si fa fronte con le risorse stanziare sul Cap. 241010 Cod. Bil. 1.01.06.01 del Bilancio di Previsione Pluriennale 2015/2017 Annualità 2016 Imp. 119
- CONTRIBUTI POVERTA' di € 97.536,82 – sul Cap. 1439000 Imp. 1181 Intervento 1.10.04.05 del bilancio di previsione 2015 – con esigibilità 2016;

ed in entrata dell'accertamento della somma di € 97.536,82 relativo al Contributo Regionale iscritto sul Cap. 1439000 Imp. 1181 Intervento 1.10.04.05 del bilancio di previsione 2015 – con esigibilità 2016;

Sinnai, li 29/12/2015

Il Responsabile del Settore Economico Sociale, Pubblica Istruzione, Cultura, Biblioteca e Politiche del Lavoro

Dott. Raffaele Cossu





COMUNE DI SINNAI
PROVINCIA DI CAGLIARI

Settore Economico – Sociale, Pubblica Istruzione, Cultura, Biblioteca e Politiche Sociali

AVVISO PUBBLICO

**PER L'ACCESSO AGLI INTERVENTI INTEGRATI DI SOSTEGNO
ECONOMICO E DI INCLUSIONE SOCIALE.
PROGRAMMA REGIONALE PER LA REALIZZAZIONE DI INTERVENTI
DI CONTRASTO ALLE POVERTA' PERSISTENTI E TRANSITORIE
ANNUALITA' 2014**

Il Responsabile del Settore Economico Sociale del Comune di Sinnai

RENDE NOTO

Che da oggi possono essere presentate le domande di accesso agli interventi di cui all'oggetto utilizzando la modulistica predisposta.

Gli interventi previsti nell'ambito della realizzazione del programma sono i seguenti:

- **Sostegno economico nell'ambito di progetti personalizzati di aiuto a favore di singoli e famiglie che vivono in condizione di povertà economica da lungo periodo, indicativamente riferita ad una durata di 3 anni (le cosiddette "povertà cronicizzate") attraverso l'erogazione di :**
 - **LINEA 1:** contributi economici, con riferimento alle situazioni di assenza parziale e/o totale di capacità lavorativa del richiedente e/o componenti del nucleo familiare per gravi e comprovate motivazioni;
 - **LINEA 3:** contributi economici per lo svolgimento di attività del servizio civico comunale e/o inserimenti lavorativi, con riferimento alle situazioni di capacità lavorativa del richiedente e/o componenti del nucleo familiare, rilevata attraverso la valutazione del Servizio Sociale professionale.

- **Sostegno economico rivolto prevalentemente a singoli e famiglie che versano in condizione di povertà economica transitoria, ossia condizioni brevi di assenza di reddito che normalmente non si rivolgono ai Comuni per affrontare condizioni di deprivazione economica attraverso l'erogazione di:**
 - **LINEA 2 :** contributi finalizzati all' abbattimento dei costi e dei servizi essenziali per le famiglie quali: energia elettrica, gas, acqua, rifiuti solidi urbani, ecc.



Gli atti relativi al procedimento, il bando contenente i criteri d'accesso e di valutazione sono consultabili sul sito istituzionale www.comune.sinnai.ca.it.

Il bando e la modulistica sono disponibili presso il Comune di Sinnai, Parco delle Rimembranze s.n.c. presso il Servizio Amministrativo Sociale – III Piano – nei seguenti giorni di apertura al pubblico:

- lunedì, mercoledì e venerdì dalle ore 8.30 alle ore 11.00
- lunedì e mercoledì dalle ore 16.30 alle 18.30

La modulistica è scaricabile anche dal sito www.comune.sinnai.ca.it

Si precisa che nell'espletamento delle istanze verrà data priorità alle domande di assistenza economica giacenti presso gli Uffici del Servizio Sociale.

Si precisa che nell'espletamento delle istanze verrà data priorità alle domande di assistenza economica inoltrate finora in giacenza presso gli Uffici del Servizio Sociale.

Ai sensi dell'art.5 della L.241/90 e s.m.i. si informa che sono responsabili del procedimento le Assistenti Sociali del Comune di Sinnai, Dott.ssa Monica Piroddi, e Dott.ssa Antonella Chessa.

Sinnai, li

IL RESPONSABILE DEL SETTORE

Dott. Raffaele Cossu



COMUNE DI SINNAI
PROVINCIA DI CAGLIARI

Settore Economico – Sociale, Pubblica Istruzione, Cultura, Biblioteca e Politiche Sociali

BANDO PUBBLICO

**PER L'ACCESSO AGLI INTERVENTI INTEGRATI DI SOSTEGNO
ECONOMICO E DI INCLUSIONE SOCIALE.
PROGRAMMA REGIONALE PER LA REALIZZAZIONE DI INTERVENTI
DI CONTRASTO ALLE POVERTA' PERSISTENTI E TRANSITORIE
ANNUALITA' 2014**

Il Responsabile del Settore Economico Sociale del Comune di Sinnai

Vista la deliberazione della G.C. n°147 del 03/11/2015, esecutiva nelle forme di legge, con la quale il Comune di Sinnai ha approvato le linee di indirizzo relative alla realizzazione di interventi integrati di sostegno economico e inclusione sociale previsti dal Programma Regionale per la realizzazione di interventi di contrasto alle povertà persistenti e transitorie, annualità 2014;

Accertato che con determinazione del medesimo Responsabile n 763 del 29/12/2015 si è proceduto ad approvare la bozza del presente bando e la relativa modulistica;

RENDE NOTO

Che da oggi possono essere presentate le domande di accesso agli interventi di cui all'oggetto utilizzando la modulistica predisposta.

- ART.1 CRITERI D'ACCESSO AGLI INTERVENTI

(definiti dalla Deliberazione della Giunta Regionale n° 28/7 del 17 luglio 2014)

Possono beneficiare del programma i singoli e i nuclei familiari residenti nel Comune di Sinnai con ISEE non superiore a 4.500 euro. Per complesse situazioni di bisogno e in riferimento al numero di componenti, su valutazione dell'assistente sociale referente del caso, è consentita una flessibilità dell'ISEE d'accesso sino a euro 5.500.

L'accesso è consentito, nell'anno di riferimento, ad un solo componente per nucleo familiare.

Le richieste verranno valutate alla luce delle disponibilità finanziarie in relazione alla gravità delle situazioni e attraverso l'attribuzione del punteggio sulla base del quale verranno attivati gli interventi.



- ART.2 CRITERI PER LA VALUTAZIONE DELLE DOMANDE

Al fine di individuare l'intervento erogabile, si stabilisce di attribuire punteggi in funzione della maggiore esposizione alle suddette condizioni di disagio, secondo il seguente prospetto:

2.1 Situazione economica del nucleo familiare

- ISEE € 0,00 - € 1000,00 - 6 punti
- ISEE € 1000,01 - € 2000,00 - 5 punti
- ISEE € 2000,01 - € 3000,00 - 4 punti
- ISEE € 3000,01 - € 4000,00 - 3 punti
- ISEE € 4000,01 - € 4500,00 - 2 punti
- ISEE € 4500,01 - € 5500,00 - 1 punto

2.2 Situazione familiare (il punteggio è cumulabile)

- Ampiezza del nucleo familiare (0,5 punto per ogni componente, sino ad un massimo di 5 punti);
- Presenza di minori e/o giovani di età inferiore a 30anni con comprovato percorso scolastico in corso (0,6 punti per ogni minore e/o giovane, sino ad un massimo di 3 punti);
- Presenza di persone con disabilità tali da determinare una riduzione della capacità lavorativa per la quale vi sia stato un riconoscimento dell'invalidità fino al 74% da parte della commissione medica competente (0,5 punto per ogni persona disabile a carico, sino a un max di 2 punti)
- Nucleo monogenitoriale con figli a carico (inteso come nucleo composto da un'unica persona maggiorenne con figli) (3 punti);
- Persona sola, ultra55enne, con capacità lavorativa e difficoltà di accesso al mercato del lavoro (4 punti);
- Persona sola, che presenta una o più patologie certificate, con una riduzione della capacità lavorativa per la quale vi sia stato un riconoscimento dell'invalidità fino al 74% da parte della commissione medica competente (6 punti)

2.3 Situazione abitativa

- persone che vivono in un alloggio di edilizia residenziale pubblica con canone di locazione agevolato (**1 punto**);
- persone che vivono in un'abitazione in affitto e che percepiscono il contributo canone di locazione per un importo inferiore all'affitto mensile sostenuto (**1,5 punti**);
- persone che vivono in un'abitazione in affitto e che non beneficiano del contributo canone (**2 punti**);
- persone che sostengono il costo di un mutuo (**2,5 punti**);
- persone prive di abitazione (es. ospiti di strutture di accoglienza, ostello, soluzioni abitative di riparo temporaneo...) a causa dell'impossibilità di sostenere il costo di un affitto (**3 punti**);

Il possesso di un'abitazione di proprietà oltre la principale nella quale risiede il singolo/nucleo comporta una decurtazione (-) di punteggio pari a 2 punti.

2.4 Valutazione sociale

Il servizio sociale professionale, nell'ambito delle proprie competenze, provvederà ad attribuire e/o decurtare, ulteriori punteggi con particolare riferimento a:

- livello di responsabilità familiare (da - 3 a +3 punti);
- livello di autodeterminazione nell'attivazione di risorse personali per il reperimento di mezzi per superare la condizione di deprivazione economica (da - 3 a +3 punti);
- livello di attivazione nel ricorso alle forme di assistenza fornite dalle reti informali (terzo settore) (da - 3 a +3 punti);
- livello di adesione alle azioni ed interventi proposti dal servizio sociale professionale in integrazione con altri servizi (da - 3 a +3 punti).

- **ART.3 AZIONI ATTIVABILI NELL'AMBITO DEL PROGRAMMA DI CONTRASTO ALLE POVERTA' ESTREME**

Le azioni previste nell'ambito della realizzazione del programma sono le seguenti e saranno attivate sulla base del punteggio ottenuto.

Sostegno economico nell'ambito di progetti personalizzati di aiuto a favore di singoli e famiglie che vivono in condizione di povertà economica da lungo periodo, indicativamente riferita ad una durata di 3 anni (le cosiddette "povertà cronicizzate") attraverso l'erogazione di :

- LINEA 1: erogazione di contributi economici, con riferimento alle situazioni di assenza parziale e/o totale di capacità lavorativa del richiedente e/o componenti del nucleo familiare per gravi e comprovate motivazioni, come di seguito indicato

Importo massimo concedibile: € 250,00 - Durata massima dell'intervento: 12 mesi

PUNTEGGIO	INTERVENTO MASSIMO MENSILE
Punti 1 - 6	€ 100,00
Punti 7 - 12	€ 150,00
Punti 13 - 18	€ 200,00
Punti 19 o più	€ 250,00

- LINEA 3 : erogazione di contributi economici per lo svolgimento di attività del servizio civico comunale e/o inserimenti lavorativi, con riferimento alle situazioni di capacità lavorativa del richiedente e/o componenti del nucleo familiare, rilevata attraverso la valutazione del Servizio Sociale professionale.

L'accesso prioritario allo svolgimento del servizio civico avverrà secondo criteri previsti dal regolamento disciplinare (allegato A deliberazione della G.C. n.30 del 11/03/2009).

Importo massimo concedibile: € 600,00 mensili - Durata massima dell'intervento: non superiore ai 6 mesi

PUNTEGGIO	INTERVENTO MASSIMO MENSILE
Punti 1 - 6	€ 150,00
Punti 7 - 12	€ 300,00
Punti 13 - 18	€ 450,00
Punti 19 o più	€ 600,00



- LINEA 2 : Sostegno economico rivolto prevalentemente a singoli e famiglie che versano in condizione di povertà economica transitoria, ossia persone e nuclei familiari che vivono condizioni brevi di assenza di reddito che normalmente non si rivolgono ai Comuni per affrontare condizioni di deprivazione economica. Il supporto è finalizzato all' abbattimento dei costi e dei servizi essenziali per le famiglie quali: energia elettrica, gas, acqua, rifiuti solidi urbani, ecc.

Importo massimo concedibile: € 250,00 mensili e non superiore ai € 2.000,00 annui

PUNTEGGIO	INTERVENTO MASSIMO MENSILE
Punti 1 - 6	€ 100,00
Punti 7 - 12	€ 150,00
Punti 13 - 18	€ 200,00
Punti 19 o più	€ 250,00

- **ART.4 PROGRAMMAZIONE DELLE RISORSE**

TOTALE CONTRIBUTO RAS €97.536,82

RISPARMIO I.R.A.P. ANNO 2014 - € 150.000,00 - Confluito in Avanzo di Amministrazione Vincolato
I risparmi derivanti dall'aliquota agevolata IRAP 2014 verranno impegnati nel 2016 in quanto in tale data saranno esigibili i relativi impegni di spesa.

AZIONI	LINEA D'INTERVENTO	RISORSE FINANZIARIE (%)	TOTALE
PROGETTO PERSONALIZZATO	LINEA 1	20%	€ 19.507,36
PROGETTO PERSONALIZZATO	LINEA 3	50%	€ 48.768,41
SOSTEGNO ECONOMICO TRANSITORIO	LINEA 2	30%	€ 29.261,04

- **ART.5 MODULISTICA E MODALITA' DI PRESENTAZIONE DELLE DOMANDE**

Le richieste di accesso ai suddetti interventi dovranno essere inoltrate utilizzando **ESCLUSIVAMENTE** il modulo di domanda appositamente predisposto, disponibile presso il Servizio Amministrativo Sociale del Comune di Sinnai – Terzo Piano del Palazzo Comunale aperto al pubblico nei seguenti orari:

-lunedì, mercoledì e venerdì dalle ore 8.30 alle ore 11.00

-lunedì e mercoledì dalle ore 16.30 alle 18.30;

Le domande, corredate della documentazione prevista, dovranno pervenire all'Ufficio Protocollo del Comune di Sinnai – Palazzo Comunale sito in Parco delle Rimembranze s.n.c.

E' ammessa la presentazione della domanda anche mediante invio tramite posta elettronica certificata al seguente indirizzo socioculturale@pec.comune.sinnai.ca.it

Qualsiasi chiarimento ed informazione sarà reperibile presso il Servizio di Segretariato Sociale, presso la sede della Fondazione Polisolidale, sita in Sinnai, Via Libertà n. 141, e presso lo sportello allestito al Terzo Piano del Palazzo Comunale aperto al pubblico nei seguenti orari:

- lunedì, mercoledì e venerdì dalle ore 8.30 alle ore 11.00
- lunedì e mercoledì dalle ore 16.30 alle 18.30.

Si precisa che nell'espletamento delle istanze verrà data priorità alle domande di assistenza economica inoltrate finora in giacenza presso gli Uffici del Servizio Sociale.

- **ART. 6 TRATTAMENTO DEI DATI PERSONALI**

Ai sensi del D.Lgs. n. 196/2003 i richiedenti prestano il loro consenso al trattamento dei dati personali all'esclusivo fine della gestione sociale, amministrativa e contabile.

Ai sensi del D.Lgs. n. 196/2003 i dati personali saranno raccolti dal Comune di Sinnai e dalla Fondazione Polisolidale e trattati nelle modalità cartacea e automatizzata nell'esclusiva finalità del presente bando, e nel rispetto dei diritti previsti dal D.Lgs. n. 196/2003, in materia di trattamento dei dati personali e dei dati sensibili.

Il Responsabile del trattamento dei dati dell'Amministrazione Comunale è il Dott. Raffaele Cossu – Responsabile del Settore Economico – Sociale, Pubblica Istruzione, Cultura, Biblioteca e Politiche Sociali.

Il Responsabile del trattamento dei dati della Fondazione Polisolidale Onlus è il Dott. Antonello Caria – Direttore Generale della Fondazione.

- **ART. 7 RESPONSABILI DEL PROCEDIMENTO**

Ai sensi dell'art.5 della L.241/90 e s.m.i. si informa che le responsabili del procedimento sono le Assistenti Sociali del Comune di Sinnai, Dott.ssa Monica Piroddi, e Dott.ssa Antonella Chessa, reperibili ai seguenti recapiti telefonici e indirizzi mail:

Dott.ssa Monica Piroddi – tel. 0707690409 – email mpiroddi@comune.sinnai.ca.it


Dott.ssa Antonella Chessa – tel. 0707690411 – email achessa@comune.sinnai.ca.it

Il soggetto competente all'emanazione degli atti finali di concessione dei suddetti contributi è il Responsabile del Settore Economico – Sociale, Pubblica Istruzione, Cultura, Biblioteca e Politiche Sociali, il Dott. Raffaele Cossu.

- **ART.8 TEMPI DI CONCLUSIONE DEL PROCEDIMENTO**

I tempi di conclusione dei procedimenti di sono strettamente collegati alla verifica e valutazione tecnico-professionale del possesso dei requisiti richiesti, e al numero di richieste che perverranno.

Si presume la conclusione del procedimento entro 60 giorni dal termine ultimo di presentazione delle domande.



- **ART.9 PUBBLICITA'**

Il presente bando e la relativa modulistica è reperibile sul sito istituzionale all'indirizzo www.comune.sinnai.ca.it , nonché sull'Albo Pretorio On Line raggiungibile dal medesimo sito.

- **ART.10 FORME DI RICORSO**

Il soggetto richiedente può inoltrare ricorso amministrativo al T.A.R. della Regione Autonoma della Sardegna entro e non oltre 60 giorni dalla in cui ha avuto comunicazione di non ammissione ai benefici previsti dal presente bando oppure entro 120 giorni dalla medesima data può inoltrare Ricorso Straordinario al Presidente della Repubblica.

Sinnai, lì

IL RESPONSABILE DEL SETTORE

Dott. Raffaele Cossu

PROT. N. _____
DEL. _____

AI COMUNE DI SINNAI
Parco delle Rimembranze s.n.c.
09048 SINNAI

**DOMANDA DI ACCESSO AL PROGRAMMA
AZIONI DI CONTRASTO ALLA POVERTÀ – ANNUALITÀ 2014**

Il/La sottoscritto/a _____
Nato/a il _____ a _____ Prov. _____
e residente a Sinnai in Via/Piazza _____ N° _____
Codice Fiscale _____ Telefono _____
Cellulare _____ e-mail _____

CHIEDE

Di essere ammesso, per se e per la propria famiglia, a beneficiare del programma di cui all'oggetto.

A tal fine, consapevole che, ai sensi dell'art. 76 del DPR 445/2000, le dichiarazioni mendaci, la falsità negli atti e l'uso di atti falsi sono puniti ai sensi del codice penale e delle leggi speciali vigenti e consapevole di quanto disposto dall'art. 77 del medesimo D.P.R. 445/2000 in merito alla decadenza dei benefici


DICHIARA

di rendersi disponibile a fornire tutte le informazioni che verranno elaborate nell'apposita scheda valutativa ed a collaborare con il Servizio Sociale Professionale e/o con i soggetti incaricati del supporto al Servizio Sociale comunale (Fondazione Polisolidale Onlus) al fine di consentire l'accertamento della condizione di povertà onde pervenire alla predisposizione di un progetto personalizzato di sostegno economico, d'inserimento sociale, lavorativo e/o formativo destinato al proprio nucleo familiare;

di essere a conoscenza e di accettare che l'eventuale inclusione di uno dei componenti maggiorenni del nucleo familiare nel servizio civico comunale (Linea 3), quale attività volontaria finalizzata all'ottenimento degli interventi economici di cui alla presente domanda, non comporta in nessun caso l'instaurarsi di alcun rapporto di lavoro dipendente o di altra natura con l'amministrazione comunale di Sinnai;

di acconsentire sin d'ora che il Servizio Sociale comunale possa prevedere che l'intervento di sostegno economico si concretizzi nel pagamento di tributi e contribuzioni utenze dovute all'Amministrazione Comunale e/o a favore di altri Enti erogatori di Servizi Pubblici Essenziali, autorizzando espressamente il Comune all'emissione di mandati di pagamento direttamente a favore dei creditori;

di essere a conoscenza che in base a quanto stabilito dal Programma Regionale finalizzato alla realizzazione di azioni di contrasto alle povertà, approvato con Delibera di G.R. n. 28/7 del



17/07/2014, la verifica della non sussistenza dei requisiti dichiarati in sede valutativa, la mancata sottoscrizione del progetto di aiuto o il mancato rispetto di uno o più clausole comporterà causa di decadenza dai benefici previsti dal presente programma;

di comunicare tempestivamente ogni variazione della mutata composizione familiare, delle condizioni di reddito e di patrimonio.

Ai fini dell'accertamento dei requisiti di ammissione al programma,

DICHIARA

(barrare le caselle che interessano)

- di essere residente nel Comune di Sinnai;
- di avere un Indicatore della Situazione Economica Equivalente (I.S.E.E.) pari a € _____ annui comprensivo dei redditi esenti IRPEF come da certificato, in corso di validità, rilasciato in data _____ dal C.A.A.F. _____;
- che il proprio nucleo familiare è così composto:

NOME E COGNOME	NATO IL	RELAZIONE DI PARENTELA	PRESENZA DI PATOLOGIE CERTIFICATE*

*per le persone adulte specificare se la/le patologia/e comporta una riduzione della capacità lavorativa per la quale vi sia stato un riconoscimento dell'invalidità fino al 74%;

- di abitare in alloggio di edilizia residenziale pubblica con canone di locazione agevolato;
- di abitare in alloggio con regolare contratto d'affitto per il quale percepisce il contributo canone di locazione inferiore all'affitto mensile sostenuto;
- di abitare in alloggio con regolare contratto d'affitto per il quale non beneficia del canone di locazione;
- di abitare in alloggio per il quale sostiene il costo di un mutuo di € _____;
- di essere privo/a di abitazione;

- di possedere abitazione/i di proprietà oltre l'alloggio principale di residenza

DICHIARA INOTRE

- nel caso di ammissione al servizio civico comunale, di rendersi disponibile a svolgere servizi di utilità collettiva richiesti dall'Amministrazione comunale;
- di essere a conoscenza che l'accertata indisponibilità ad effettuare le attività di pubblica utilità, il mancato svolgimento del servizio civico comunale comporterà causa di decadenza dai benefici previsti dal presente programma;
- di aver preso piena visione e conoscenza del bando pubblico e dei criteri valutativi previsti accettandoli integralmente;

- di essere a conoscenza del fatto che l'Amministrazione comunale, ai sensi dell'art. 71 del DPR 445/2000 potrà disporre controlli sulla veridicità delle dichiarazioni rese;
- di essere a conoscenza, in quanto informato ai sensi dell'articolo 13 della legge n° 196/2003, che i dati acquisiti con la presente autocertificazione vengono trattati dagli Enti interessati (Comune di Sinnai e Fondazione Polisolidale Onlus) per lo svolgimento delle proprie funzioni e attività connesse al presente programma.

Allega alla presente:

- copia di documento di riconoscimento in corso di validità;
- copia certificazione ISEE in corso di validità;
- eventuali certificazioni mediche;
- Altro: (specificare)

Nel caso di esito positivo della domanda, richiede che la liquidazione dei contributi concessi avvenga tramite (barrare la casella):

accredito su c/c bancario n° _____, intestato a _____ presso
la banca di _____ agenzia di _____
CODICE IBAN _____


riscossione diretta (ammessa esclusivamente per valori inferiori ad €1.000,00) a proprio favore secondo le generalità indicate nella presente domanda.

Sinnai, _____

Firma del dichiarante _____

ATTENZIONE: si raccomanda di compilare la presente dichiarazione in ogni sua parte e di controllare che la domanda sia debitamente firmata.





Comune di Sinnai
Provincia di Cagliari

**Scheda di Valutazione del Bisogno Assistenziale
Azioni di Contrasto alle povertà Annualità 2014
(DELIBERA G.R. N° 28/7 del 17/07/2014)**


DA COMPILARE IN OGNI SUA PARTE

(spazio riservato alla compilazione da parte degli uffici comunali)

Riferimento Pratica Prot. N°

del

Trasmesso alla Fondazione in data



Richiedente

Cognome e Nome	
Data di nascita	

Valore ISEE € _____

Descrizione nucleo familiare come realmente composto
(evidenziare la presenza di patologie/disabilità/invalidità)

Forme di assistenza/appoggio al nucleo familiare

Familiari	
Vicinato	
Reti amicali	
Terzo Settore	
Altro _____	

Situazione Abitativa _____

Relazione Sociale Professionale

con particolare riferimento a:

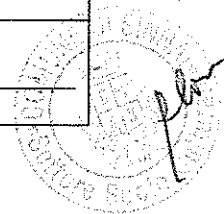
- livello di responsabilità familiare;
- livello di autodeterminazione nell'attivazione di risorse personali per il reperimento di mezzi per superare la condizione di deprivazione economica;
- livello di attivazione nel ricorso alle forme di assistenza fornite dalle reti informali (terzo settore);
- livello di adesione alle azioni ed interventi proposti dal servizio sociale professionale in integrazione con altri servizi

Capacità Lavorativa del Nucleo Familiare - Specifica per la Linea 3

(evidenziare i componenti del nucleo in possesso di capacità lavorativa)

Per ogni componente del nucleo familiare in capacità lavorativa:

Cognome e Nome	
Titolo di studio	
Curriculum Professionale	<input type="checkbox"/> Allegato <input type="checkbox"/> Non allegato
Situazione lavorativa	<input type="checkbox"/> Occupato Se sì: <input type="checkbox"/> Lavoro a T. Indeterminato <input type="checkbox"/> Lavoro a T. Determinato sino al _____ <input type="checkbox"/> Contratto di Collaborazione <input type="checkbox"/> Prestazione Autonoma <input type="checkbox"/> Disoccupato <input type="checkbox"/> Inoccupato
Disponibilità ad effettuare il Servizio Civico Comunale	<input type="checkbox"/> Sì <input type="checkbox"/> No Se No, indicare per quale motivazione: Firma _____
Disponibilità all'inserimento lavorativo presso Aziende Private	<input type="checkbox"/> Sì <input type="checkbox"/> No Se No, indicare per quale motivazione: Firma _____



Cognome e Nome	
Titolo di studio	
Curriculum Professionale	<input type="checkbox"/> Allegato <input type="checkbox"/> Non allegato
Situazione lavorativa	<input type="checkbox"/> Occupato Se sì: <input type="checkbox"/> Lavoro a T. Indeterminato <input type="checkbox"/> Lavoro a T. Determinato sino al _____ <input type="checkbox"/> Contratto di Collaborazione <input type="checkbox"/> Prestazione Autonoma <input type="checkbox"/> Disoccupato <input type="checkbox"/> Inoccupato
Disponibilità ad effettuare il Servizio Civico Comunale	<input type="checkbox"/> Sì <input type="checkbox"/> No Se No, indicare per quale motivazione: _____ _____ _____ Firma _____
Disponibilità all'inserimento lavorativo presso Aziende Private	<input type="checkbox"/> Sì <input type="checkbox"/> No Se No, indicare per quale motivazione: _____ _____ Firma _____

Cognome e Nome	
Titolo di studio	
Curriculum Professionale	<input type="checkbox"/> Allegato <input type="checkbox"/> Non allegato
Situazione lavorativa	<input type="checkbox"/> Occupato Se sì: <input type="checkbox"/> Lavoro a T. Indeterminato <input type="checkbox"/> Lavoro a T. Determinato sino al _____ <input type="checkbox"/> Contratto di Collaborazione <input type="checkbox"/> Prestazione Autonoma <input type="checkbox"/> Disoccupato <input type="checkbox"/> Inoccupato
Disponibilità ad effettuare il Servizio Civico Comunale	<input type="checkbox"/> Sì <input type="checkbox"/> No

	Se No, indicare per quale motivazione:
	Firma _____
Disponibilità all'inserimento lavorativo presso Aziende Private	<input type="checkbox"/> Sì
	<input type="checkbox"/> No
	Se No, indicare per quale motivazione:
	Firma _____

Azioni/Interventi attivati per l'istruttoria della domanda:

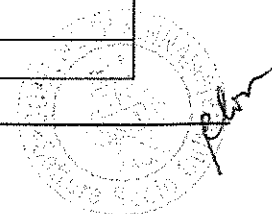
Data di assegnazione:

Data di presa in carico:

Data	Tipologia azione/intervento	Esito

Assegnazione punteggi

Criteria	Punteggio
Valore ISEE	_____
Situazione familiare	_____
Situazione abitativa	_____
Valutazione sociale <ul style="list-style-type: none"> - livello di responsabilità familiare; - livello di autodeterminazione nell'attivazione di risorse personali per il reperimento di mezzi per superare la condizione di deprivazione economica; - livello di attivazione nel ricorso alle forme di assistenza fornite dalle reti informali (terzo settore); - livello di adesione alle azioni ed interventi proposti dal servizio sociale professionale in integrazione con altri servizi 	_____ _____ _____
	TOTALE



PROGETTO PERSONALIZZATO

(Linea 1 – Linea 3)

<i>Obiettivi previsti</i>	
<i>Azioni</i>	
<i>Interventi</i>	
<i>Obiettivi raggiunti (4 – 6 mesi)</i>	

Firma dell'Assistente Sociale Referente